

Lundia®

FINNLAND



1.7.2017

PREISE INKL. MWST

Inhaltsverzeichnis

LUNDIA CLASSIC

Endständer	5
Offene Ständer	6
Montagekeilen	6
Seitenverkleidungen	7
Systemrückwände	8
Stabilisierungsscheren	9
Wandbefestigung	9
Wandträger	9
Regalverbindung	9
Fachböden	10
Glasböden	10
Fachbodentragestifte	11
Sockelleisten	11
Fachbodentrageschienen	11
Verstellbare Regalständerriegel	11
Trennelemente	12
Abdeckleisten	12
Konsolböden	12
Eckböden	13
Sockelleisten	13
Vorspringenden Fachböden	13
Türen	14
Hochklapptür, furniert	15
Klapptür, furniert	15
Griffe	16
Türverbinder	17
LED-Regalleuchte	17
Schubladen mit Teleskop-Vollauszug	18
Tisch-Container	19
Schubladen-Unterteilung	19
Tischplatte, Kiefer massiv	20
Tischplatten, Schichtstoff	20
Tischplatten und Abdeckplatte, Kiefer massiv	21
Fixierungsleisten für Abdeck- und Tischplatten	21

Tischfüße	22
Aluminiumfüße	22
Rollensatz	22
Zylinder-Türschloß	23
Kleiderstange	23
Buchstützen	23

LUNDIA FUUGA

Fuuga-Modulen aus MDF, Tiefe 32 cm	24
Fuuga-Türmodulen, Tiefe 32 cm	24
Fuuga-Modulen aus MDF, Tiefe 45 cm	25
Fuuga-Türmodulen, Tiefe 45 cm	25
Türen	26
Griffe	27
Fuuga-Schubladenmodulen	28
Fuuga Abdeckplatten	28
Ergänzende Fachböden	29
Sockelelement	29
Füße	29

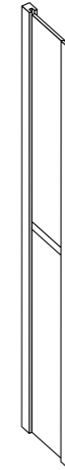
LUNDIA LOFTY

Bett	30
Etagenbett	30
Hochbett	30
Seitenschutz	31
Beistelltisch	31
Zeitschriften-Halter	31
Matratze	31

LND DESIGN-LEUCHTEN

Leuchten	32
Leuchtmittel	33
Lundia System	34

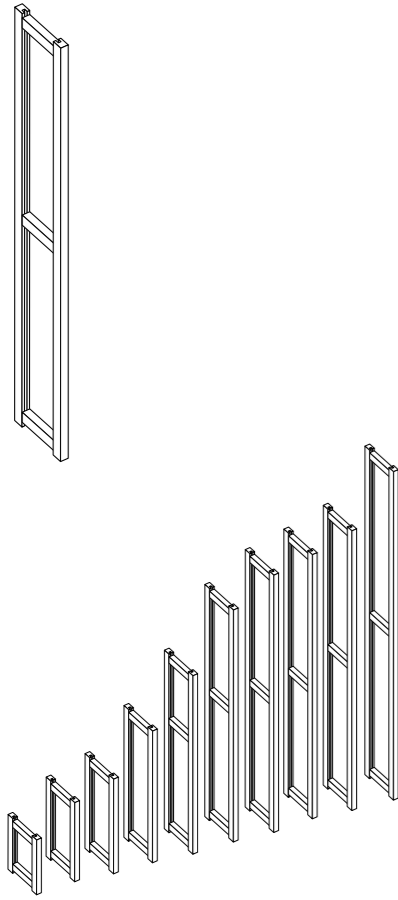
Endständer



Endständer können nur im Regalfeld links oder rechts außen eingesetzt werden. Die Breite eines Endständers beträgt 36 mm. Zur Montage bitte 29 mm lange Tragestifte benutzen. Türelemente mit einer Höhe von 100 cm können bei 218 cm hohen Regalfeldern aus konstruktiven Gründen nicht im unteren Bereich des Regals eingebaut werden.

		mit Hartfaserfüllung		mit Sperrholzfüllung	
		natur lackiert weiße Füllung	hellbraun lasiert weiß lasiert	natur lackiert	hellbraun lasiert weiß lasiert
Tiefe 30 cm	48 cm	52,00 €	57,00 €	56,00 €	66,00 €
	68 cm	55,00 €	60,00 €	67,00 €	78,00 €
	78 cm	57,00 €	62,00 €	70,00 €	80,00 €
	108 cm	76,00 €	84,00 €	90,00 €	102,00 €
	148 cm	85,00 €	93,00 €	107,00 €	121,00 €
	188 cm	99,00 €	110,00 €	132,00 €	151,00 €
	208 cm	102,00 €	112,00 €	135,00 €	154,00 €
	218 cm	108,00 €	118,00 €	135,00 €	155,00 €
	228 cm	113,00 €	123,00 €	140,00 €	162,00 €
Tiefe 40 cm	48 cm	55,00 €	64,00 €	64,00 €	73,00 €
	68 cm	57,00 €	67,00 €	78,00 €	89,00 €
	78 cm	60,00 €	70,00 €	80,00 €	91,00 €
	108 cm	80,00 €	91,00 €	100,00 €	113,00 €
	148 cm	87,00 €	99,00 €	118,00 €	135,00 €
	188 cm	105,00 €	121,00 €	146,00 €	166,00 €
	208 cm	108,00 €	123,00 €	148,00 €	168,00 €
	218 cm	113,00 €	130,00 €	151,00 €	174,00 €
	228 cm	117,00 €	135,00 €	159,00 €	183,00 €
Tiefe 50 cm	48 cm	57,00 €	67,00 €	70,00 €	81,00 €
	68 cm	60,00 €	70,00 €	85,00 €	97,00 €
	78 cm	62,00 €	72,00 €	88,00 €	99,00 €
	108 cm	83,00 €	97,00 €	109,00 €	122,00 €
	148 cm	91,00 €	105,00 €	128,00 €	148,00 €
	188 cm	113,00 €	130,00 €	158,00 €	178,00 €
	208 cm	116,00 €	132,00 €	160,00 €	180,00 €
	218 cm	121,00 €	137,00 €	165,00 €	190,00 €
	228 cm	125,00 €	142,00 €	175,00 €	202,00 €
Tiefe 60 cm	48 cm	59,00 €		72,00 €	
	78 cm	64,00 €		94,00 €	
	108 cm	86,00 €		114,00 €	
	148 cm	94,00 €		135,00 €	
	188 cm	118,00 €		168,00 €	
	208 cm	121,00 €		171,00 €	
	218 cm	127,00 €		175,00 €	
	228 cm	131,00 €		189,00 €	
	248 cm	131,00 €		189,00 €	

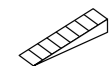
Offene Ständer



Seitenverkleidungen können in die offenen Ständer eingebaut werden. Die Seitenverkleidung ist im Preis der Ständer nicht inbegriffen. Die Breite eines offenen Ständers beträgt 36 mm. Türelemente mit einer Höhe von 100 cm können bei 218 cm hohen Regalfeldern aus konstruktiven Gründen nicht im unteren Bereich des Regals eingebaut werden.

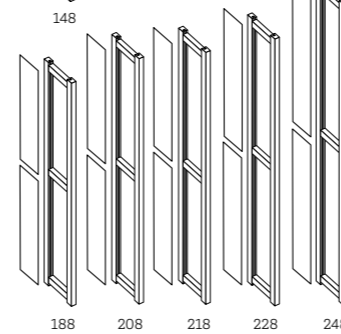
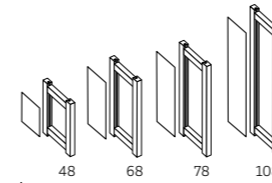
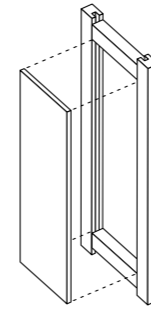
	Höhe	klar lackiert	hellbraun lasiert weiß lasiert	schwarz
Tiefe 30 cm	48 cm	36,00 €	43,00 €	
	68 cm	41,00 €	48,00 €	
	78 cm	44,00 €	51,00 €	51,00 €
	108 cm	53,00 €	62,00 €	
	148 cm	54,00 €	63,00 €	
	188 cm	70,00 €	80,00 €	
	208 cm	72,00 €	83,00 €	83,00 €
	218 cm	73,00 €	85,00 €	
	228 cm	78,00 €	90,00 €	
	248 cm	78,00 €	90,00 €	90,00 €
Tiefe 40 cm	48 cm	39,00 €	47,00 €	
	68 cm	44,00 €	52,00 €	
	78 cm	46,00 €	54,00 €	
	108 cm	55,00 €	66,00 €	
	148 cm	57,00 €	69,00 €	
	188 cm	73,00 €	85,00 €	
	208 cm	76,00 €	88,00 €	
	218 cm	78,00 €	91,00 €	
	228 cm	82,00 €	95,00 €	
	248 cm	82,00 €	95,00 €	
Tiefe 50 cm	48 cm	43,00 €	51,00 €	
	68 cm	48,00 €	56,00 €	
	78 cm	51,00 €	59,00 €	
	108 cm	59,00 €	70,00 €	
	148 cm	62,00 €	75,00 €	
	188 cm	78,00 €	91,00 €	
	208 cm	81,00 €	94,00 €	
	218 cm	82,00 €	98,00 €	
	228 cm	86,00 €	101,00 €	
	248 cm	86,00 €	101,00 €	
Tiefe 60 cm	48 cm	47,00 €	55,00 €	
	78 cm	54,00 €	63,00 €	
	108 cm	63,00 €	75,00 €	
	148 cm	66,00 €	80,00 €	
	188 cm	82,00 €	98,00 €	
	208 cm	82,00 €	100,00 €	
	218 cm	86,00 €	102,00 €	
	228 cm	90,00 €	107,00 €	
248 cm	90,00 €	107,00 €		

Montagekeile



1 Stück 2,50 €

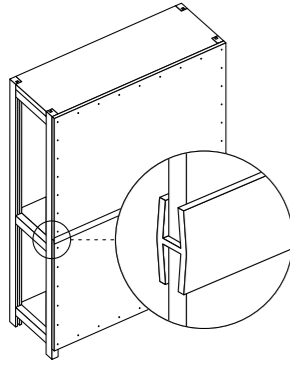
Seitenverkleidungen



Die Seitenverkleidung wird zwischen die Regalständerriegel und Tragepfote montiert. Die Beschläge zur Befestigung der Seitenverkleidungen sind im Preis enthalten. Bei den höheren Ständern werden pro Ständer jeweils zwei Seitenverkleidungen benötigt.

	Ständerhöhe	Höhe x Breite	Hartfaser	Sperrholz	Sperrholz
			weiß hellbraun	natur lackiert, hellbraun lasiert, weiß lasiert	schwarz
Tiefe 30 cm	48 cm	35 x 22	14,00 €	17,00 €	
	68 cm	55 x 22	15,00 €	23,00 €	
	78 cm	65 x 22	15,00 €	25,00 €	25,00 €
	108 cm	95 x 22	16,00 €	28,00 €	
	148 cm (niedrige Füllung)	45 x 22	14,00 €	17,00 €	
	148 cm (hohe Füllung)	85,3 x 22	16,00 €	25,00 €	
	188 cm	85,3 x 22	16,00 €	25,00 €	
	208 cm	95,3 x 22	16,00 €	25,00 €	25,00 €
	218 cm	100,3 x 22	18,00 €	28,00 €	
	228 cm	105,3 x 22	18,00 €	28,00 €	
248 cm	115,3 x 22	18,00 €	28,00 €	28,00 €	
Tiefe 40 cm	48 cm	35 x 32	14,00 €	20,00 €	
	68 cm	55 x 32	16,00 €	28,00 €	
	78 cm	65 x 32	17,00 €	28,00 €	
	108 cm	95 x 32	18,00 €	32,00 €	
	148 cm (niedrige Füllung)	45 x 32	14,00 €	20,00 €	
	148 cm (hohe Füllung)	85,3 x 32	18,00 €	28,00 €	
	188 cm	85,3 x 32	18,00 €	28,00 €	
	208 cm	95,3 x 32	18,00 €	28,00 €	
	218 cm	100,3 x 32	18,00 €	32,00 €	
	228 cm	105,3 x 32	18,00 €	32,00 €	
248 cm	115,3 x 32	18,00 €	32,00 €		
Tiefe 50 cm	48 cm	35 x 42	15,00 €	23,00 €	
	68 cm	55 x 42	18,00 €	34,00 €	
	78 cm	65 x 42	18,00 €	34,00 €	
	108 cm	95 x 42	19,00 €	44,00 €	
	148 cm (niedrige Füllung)	45 x 42	15,00 €	23,00 €	
	148 cm (hohe Füllung)	85,3 x 42	19,00 €	35,00 €	
	188 cm	85,3 x 42	19,00 €	35,00 €	
	208 cm	95,3 x 42	19,00 €	36,00 €	
	218 cm	100,3 x 42	21,00 €	47,00 €	
	228 cm	105,3 x 42	21,00 €	47,00 €	
248 cm	115,3 x 42	21,00 €	47,00 €		
Tiefe 60 cm	48 cm	35 x 52	15,00 €	23,00 €	
	78 cm	65 x 52	20,00 €	34,00 €	
	108 cm	95 x 52	20,00 €	44,00 €	
	148 cm (niedrige Füllung)	45 x 52	15,00 €	23,00 €	
	148 cm (hohe Füllung)	85,3 x 52	20,00 €	35,00 €	
	188 cm	85,3 x 52	20,00 €	35,00 €	
	208 cm	95,3 x 52	20,00 €	36,00 €	
	218 cm	100,3 x 52	24,00 €	47,00 €	
	228 cm	105,3 x 52	24,00 €	47,00 €	
	248 cm	115,3 x 52	24,00 €	47,00 €	

Systemrückwände



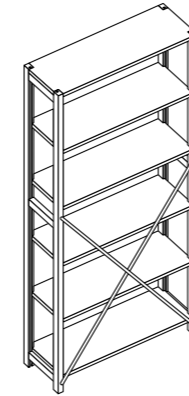
Die Systemrückwände werden mit den mitgelieferten Nägeln befestigt. Übereinander angeordnete Rückwände werden mit Systemrückwandleisten verbunden.

Die Montage mit mehr als einem stabilisierenden Element (Systemrückwand oder Stabilisierungsschere oder Wandbefestigung, etc) pro Regalfeld ist nicht erforderlich. Eine gleichzeitige Verwendung von Rückwänden und Wandbefestigungen (Wandträgern, Wandbefestigungen, etc) im Regalfeld ist nicht vorgesehen. Eine Befestigung der Regale an der Wand wird abhängig von der Beanspruchung und den verwendeten Regalhöhen und -tiefen empfohlen.

	Höhe	Paket bestehend aus	Hartfaser	Sperrholz	Sperrholz
			weiß hellbraun	natur lackiert weiß lasiert hellbraun lasiert	schwarz
Breite 40 und 50 cm	40 cm		14,00 €	21,00 €	
	60 cm		15,00 €	32,00 €	
	70 cm		15,00 €	32,00 €	32,00 €
	90 cm		20,00 €	37,00 €	
	100 cm		20,00 €	37,00 €	37,00 €
	120 cm		23,00 €	48,00 €	48,00 €
	140 cm	100 + 40 + H 50	37,00 €	62,00 €	
	180 cm	90 + 90 + H 50	43,00 €	78,00 €	
	200 cm	100 + 100 + H 50	43,00 €	78,00 €	78,00 €
	210 cm	120 + 90 + H 50	46,00 €	89,00 €	
	220 cm	120 + 100 + H 50	46,00 €	89,00 €	
240 cm	120 + 120 + H 50	50,00 €	99,00 €	99,00 €	
Breite 60 cm	40 cm		14,00 €	23,00 €	
	60 cm		18,00 €	37,00 €	
	70 cm		18,00 €	37,00 €	
	90 cm		24,00 €	48,00 €	
	100 cm		24,00 €	48,00 €	
	120 cm		28,00 €	59,00 €	
	140 cm	100 + 40 + H 60	41,00 €	74,00 €	
	180 cm	90 + 90 + H 60	51,00 €	99,00 €	
	200 cm	100 + 100 + H 60	51,00 €	99,00 €	
	210 cm	120 + 90 + H 60	55,00 €	110,00 €	
	220 cm	120 + 100 + H 60	55,00 €	110,00 €	
	240 cm	120 + 120 + H 60	59,00 €	121,00 €	
	Breite 80 cm	40 cm		15,00 €	31,00 €
60 cm			20,00 €	48,00 €	
70 cm			20,00 €	48,00 €	48,00 €
90 cm			27,00 €	65,00 €	
100 cm			27,00 €	65,00 €	65,00 €
120 cm			33,00 €	78,00 €	78,00 €
140 cm		100 + 40 + H 80	45,00 €	99,00 €	
180 cm		90 + 90 + H 80	57,00 €	133,00 €	
200 cm		100 + 100 + H 80	57,00 €	133,00 €	133,00 €
210 cm		120 + 90 + H 80	63,00 €	147,00 €	
220 cm		120 + 100 + H 80	63,00 €	147,00 €	
240 cm	120 + 120 + H 80	69,00 €	160,00 €	160,00 €	
Breite 100 cm	40 cm		17,00 €	36,00 €	
	60 cm		23,00 €	59,00 €	
	70 cm		23,00 €	59,00 €	59,00 €
	90 cm		32,00 €	80,00 €	
	100 cm		32,00 €	80,00 €	80,00 €
	120 cm		39,00 €	94,00 €	94,00 €
	140 cm	100 + 40 + H 100	53,00 €	120,00 €	
	180 cm	90 + 90 + H 100	67,00 €	164,00 €	
	200 cm	100 + 100 + H 100	67,00 €	164,00 €	164,00 €
	210 cm	120 + 90 + H 100	74,00 €	178,00 €	
	220 cm	120 + 100 + H 100	74,00 €	178,00 €	
240 cm	120 + 120 + H 100	81,00 €	191,00 €	191,00 €	
Breite 120 cm	40 cm		19,00 €		
	60 cm		26,00 €		
	70 cm		26,00 €		
	90 cm		36,00 €		
	100 cm		36,00 €		
	120 cm		45,00 €		
	140 cm	100 + 40 + H 120	60,00 €		
	180 cm	90 + 90 + H 120	77,00 €		
	200 cm	100 + 100 + H 120	77,00 €		
	210 cm	120 + 90 + H 120	85,00 €		
	220 cm	120 + 100 + H 120	85,00 €		
240 cm	120 + 120 + H 120	94,00 €			

H=H-Leiste

Stabilisierungsscheren

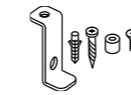


Für eine ausreichende Seitenstabilität der Regale müssen Stabilisierungsscheren oder Systemrückwände in mindestens jedem zweiten Regalfeld eingesetzt werden.

Länge	weiß	schwarz
89 cm	18,00 €	18,00 €
109 cm	18,00 €	18,00 €
143 cm	20,00 €	20,00 €

Regalhöhe	Regalbreite			
	40 cm	50 cm	80 cm	100 cm
48 cm	-	-	89 cm	109 cm
68 cm	-	-	89 cm	109 cm
78 cm	-	89 cm	109 cm	109 cm
108 cm	89/109 cm	89/109 cm	109 cm	143 cm
148 cm	89/109 cm	89/109 cm	143 cm	143 cm
188 cm	143 cm	143 cm	143 cm	143 cm
208 cm	143 cm	143 cm	143 cm	143 cm
218 cm	143 cm	143 cm	143 cm	143 cm
228 cm	143 cm	143 cm	143 cm	143 cm
248 cm	143 cm	143 cm	143 cm	143 cm

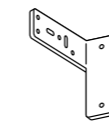
Wandbefestigung



Wenn das Regal mit vorspringenden Fachböden, Schubladen oder Türen bestückt wird, muss es an der Wand befestigt werden, um ein Umkippen des Regales zu verhindern.

1 Stück	7,00 €
---------	--------

Wandträger



Mit den Wandträgern lässt sich ein Regal an die Wand hängen. Bitte beachten Sie dabei die maximal zulässigen Größen: 48 cm hoch und 40 cm tief oder 78 cm hoch und 30 cm tief. Pro Regalständer werden zwei Paar Wandträger

benötigt. Die Befestigung erfolgt auf beiden Seiten der Regalständerriegel. Systemrückwände sind beim Einsatz von Wandträgern nicht erforderlich. Dagegen sind Seitenverkleidungen bei offenen Ständern empfehlenswert.

1 Paar	15,00 €
--------	---------

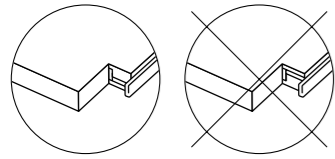
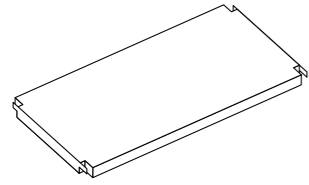
Regalverbindung



Regalverbindungen dienen dazu, die Ständer hintereinander stehender Regale (für größere Regaltiefen) zu verbinden oder für die Verbindung der Ständer bei Ecklösungen.

1 Stück	8,00 €
---------	--------

Fachböden



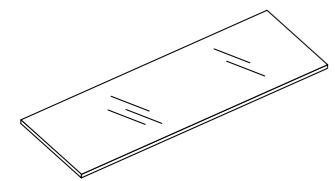
Die Enden der Lundia-Fachböden sind mit Winkelschienen verstärkt, die ein Ausreißen verhindern und die Tragkraft erhöhen. Bei der Montage der Fachböden ist die Ober-/Unterseite der Fachböden zu beachten.

	Länge	klar lackiert	hellbraun lasiert weiß lasiert	schwarz
Tiefe 30 cm	40 cm	31,00 €	35,00 €	
	50 cm	31,00 €	35,00 €	35,00 €
	80 cm	38,00 €	44,00 €	44,00 €
	100 cm	41,00 €	47,00 €	47,00 €
	120 cm	50,00 €	57,00 €	
Tiefe 40 cm	40 cm	36,00 €	41,00 €	
	50 cm	36,00 €	41,00 €	
	80 cm	45,00 €	52,00 €	
	100 cm	49,00 €	57,00 €	
	120 cm	57,00 €		
Tiefe 50 cm	50 cm	46,00 €	53,00 €	
	80 cm	55,00 €	63,00 €	
	100 cm	61,00 €	70,00 €	
Tiefe 60 cm	50 cm	56,00 €		
	80 cm	66,00 €		
	100 cm	72,00 €		

max. Belastung/Fachboden (kg):

	Länge	40 cm	50 cm	80 cm	100 cm	120 cm
Tiefe	30 cm	165 kg	165 kg	165 kg	100 kg	70 kg
	40 cm	220 kg	220 kg	220 kg	135 kg	95 kg
	50 cm	-	275 kg	275 kg	170 kg	
	60 cm	-	275 kg	275 kg	170 kg	

Glasböden



Die Glasböden sind aus 6 mm starkem, kantengeschliffenem Glas. Die Lieferung erfolgt inklusive Glasbodenträgern. Zur Stabilisierung sind in einem Regalfeld neben Glasböden auch Holzfachböden zu verwenden. Bei höheren Regalen empfehlen sich Holzeinlegeböden im Abstand von maximal 100 cm. Bei gleichmäßiger Gewichtsverteilung beträgt die maximale Traglast eines Glasbodens 10 kg.

	Länge	Klarglas	Milchglas *
Tiefe 30 cm	40 cm	26,00 €	33,00 €
	50 cm	26,00 €	33,00 €
	80 cm	31,00 €	43,00 €
	100 cm	35,00 €	48,00 €
Tiefe 40 cm	40 cm	28,00 €	36,00 €
	50 cm	28,00 €	36,00 €
	80 cm	37,00 €	48,00 €
	100 cm	44,00 €	58,00 €

*) Auslaufende Produkt

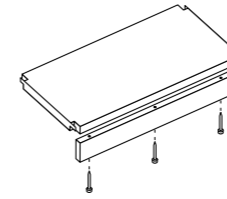
Fachbodentragestifte



Die 23 mm langen Tragestifte werden für ältere Endständer mit einer Kantenstärke von 32 mm benötigt.

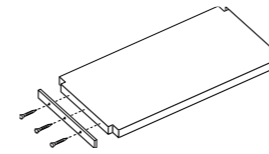
	Länge	Stahl	
Ständer/Endständer	29 mm	4,00 €	10 Stück
	23 mm	4,00 €	10 Stück

Sockelleisten



Länge	klar lackiert	hellbraun lasiert, weiß lasiert	schwarz
40 cm	11,00 €	13,00 €	
50 cm	12,00 €	13,00 €	13,00 €
80 cm	14,00 €	15,00 €	15,00 €
100 cm	16,00 €	17,00 €	17,00 €
120 cm	17,00 €	18,00 €	

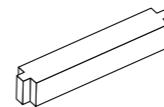
Fachbodentrageschienen



Die aus Flachstahl gefertigten Trageschienen sind 15 x 2 mm groß und werden mit den Fachböden verschraubt. Mit diesen Schienen sind Fachbodenkürzungen möglich. Bei Verwendung der Trageschienen gelten die Angaben zur maximalen Traglast der Böden nicht mehr. Die Befestigungsschrauben mit der Länge von 25 mm sind im Lieferumfang inbegriffen.

Länge	weiß braun	schwarz
30 cm	12,00 €	12,00 €
40 cm	13,00 €	
50 cm	13,00 €	
60 cm	14,00 €	

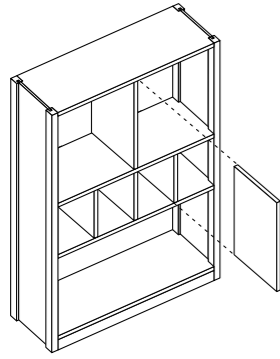
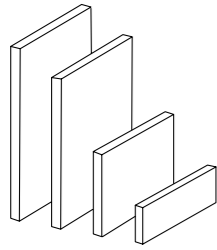
Verstellbare Regalständerriegel



Mit den verstellbaren Regalständerriegeln lassen sich 36 mm breite Ständer auf die gewünschte Höhe verkürzen. Bei Verwendung der verstellbaren Regalständerriegeln gelten die Angaben zur maximalen Traglast der Ständer nicht mehr.

Tiefe	klar lackiert	hellbraun lasiert, weiß lasiert	schwarz
30 cm	8,00 €	10,00 €	10,00 €
40 cm	11,00 €	11,00 €	
50 cm	11,00 €	12,00 €	
60 cm	12,00 €	13,00 €	

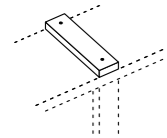
Trennelemente



	Höhe	natur lackiert	hellbraun lasiert weiß lasiert
Tiefe 30 cm	8 cm	13,00 €	14,00 €
	18 cm	16,00 €	17,00 €
	32 cm*	18,00 €	20,00 €
	33 cm	18,00 €	20,00 €
	37 cm*	18,00 €	20,00 €
	38 cm	18,00 €	20,00 €

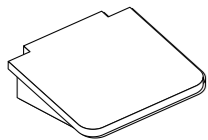
*) Diese Trennelemente passen nur in die oberen Regalfächer.

Abdeckleisten



Ständertiefe	natur lackiert	hellbraun lasiert weiß lasiert	schwarz
30 cm	11,00 €	11,00 €	11,00 €
40 cm	11,00 €	11,00 €	
50 cm	11,00 €	12,00 €	
60 cm	11,00 €	12,00 €	

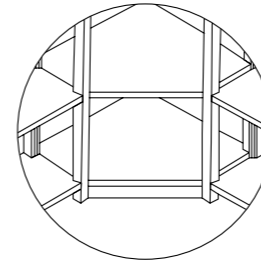
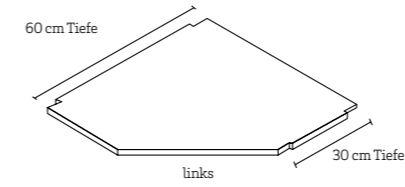
Konsolböden



Länge x Tiefe	natur lackiert	hellbraun lasiert weiß lasiert
27 x 30	36,00 €	42,00 €

Idealerweise für den Einbau im Bereich der Regalaußenseiten, die Böden können aber auch innerhalb der Regalfelder montiert werden. Die Befestigung erfolgt mit Fachbodentragestiften. An der Bodenunterseite sind zwei keilförmige Stützleisten montiert. Die maximale Belastbarkeit beträgt 25 kg. Hinweis: An den Außenseiten der Endständer sind keine Böden/Konsolböden montierbar.

Eckböden

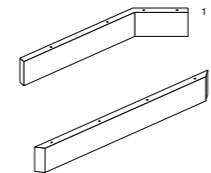


Eckböden sind dazu da, ein Regal über Eck zu planen oder um das Regal optisch angenehm abzuschließen. Dazu wird die Konstruktion auf der einen Seite mit einem 30 cm tiefen Ständer, auf der anderen mit einem 60 cm tiefen Ständer verbunden.

Regallösungen, die auf einer Ecklösung basieren, werden mit Regalverbindungen verbunden. Zum Lieferumfang der Eckböden gehören Halter, die für sicheren Halt sorgen. Maximale Tragkraft der Böden: 50 kg.

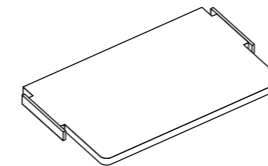
Länge x Tiefe	natur lackiert	hellbraun lasiert weiß lasiert
60 x 60/30 rechts	62,00 €	74,00 €
60 x 60/30 links	62,00 €	74,00 €

Sockelleisten



	natur lackiert	hellbraun lasiert weiß lasiert
60 x 60/30 gewinkelt ¹	27,00 €	32,00 €
60 x 60/30 gerade, Abstand Länge 43 cm ²	15,00 €	17,00 €

Vorspringender Fachböden

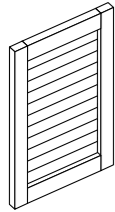


Im Lieferumfang sind Halterungen inbegriffen, die ein Kippen der Fachböden verhindern. Die Befestigung erfolgt mit Tragestiften und Schrauben. Bei vorspringenden Böden muss das Regal immer an der Wand befestigt werden. Die maximale Belastung der vorspringenden Fachböden beträgt 50 kg.

	Länge x Tiefe	natur lackiert	hellbraun lasiert weiß lasiert
Ständer Tiefe 30 cm	50 x 40	55,00 €	63,00 €
	80 x 40	67,00 €	76,00 €
	100 x 40	76,00 €	86,00 €
	80 x 50	80,00 €	90,00 €
	100 x 50	83,00 €	95,00 €
	80 x 60	88,00 €	
	100 x 60	94,00 €	

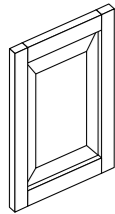
Türen

Lamellentür



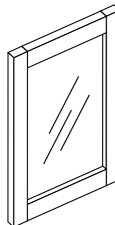
	Höhe	natur lackiert	hellbraun lasiert, weiß lasiert
Breite 40 cm	40 cm	88,00 €	100,00 €
	70 cm	114,00 €	129,00 €
	100 cm	136,00 €	157,00 €
Breite 50 cm	40 cm	97,00 €	110,00 €
	70 cm	131,00 €	149,00 €
	100 cm	157,00 €	180,00 €

Antikrahmentüre



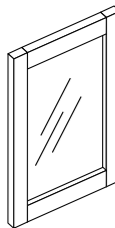
	Höhe	natur lackiert	hellbraun lasiert, weiß lasiert
Breite 40 cm	40 cm	112,00 €	128,00 €
	70 cm	135,00 €	155,00 €
	100 cm	178,00 €	203,00 €
Breite 50 cm	40 cm	123,00 €	139,00 €
	70 cm	149,00 €	171,00 €
	100 cm	197,00 €	227,00 €

Glasrahmentüre



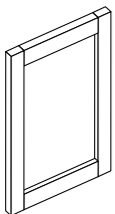
	Höhe	natur lackiert, Klarglas	hellbraun lasiert, weiß lasiert Klarglas
Breite 40 cm	40 cm	71,00 €	80,00 €
	70 cm	88,00 €	100,00 €
	100 cm	116,00 €	133,00 €
Breite 50 cm	40 cm	79,00 €	89,00 €
	70 cm	102,00 €	116,00 €
	100 cm	131,00 €	149,00 €

Milchglasrahmentüre



	Höhe	natur lackiert, Milchglas	hellbraun lasiert, weiß lasiert Milchglas
Breite 40 cm	40 cm	80,00 €	91,00 €
	70 cm	101,00 €	115,00 €
	100 cm	133,00 €	153,00 €
Breite 50 cm	40 cm	91,00 €	102,00 €
	70 cm	116,00 €	133,00 €
	100 cm	149,00 €	171,00 €

Hartfaser-Rahmentüre



	Höhe	natur lackiert, weiße Hartfaser Füllung	hellbraun lasiert, weiß lasiert
Breite 40 cm	40 cm	69,00 €	76,00 €
	70 cm	81,00 €	92,00 €
	100 cm	107,00 €	123,00 €
Breite 50 cm	40 cm	76,00 €	85,00 €
	70 cm	97,00 €	110,00 €
	100 cm	123,00 €	139,00 €

Lundia-Türen sind aus massivem Kiefernholz ohne Astlöcher gefertigt. Ihre stabile Rahmenkonstruktion hält auch hoher Beanspruchung stand. Ausgestattet mit verstellbaren Selbstschluss-Scharnieren. Die Türen lassen sich um bis zu 110 Grad öffnen. Der Preis bezieht sich auf ein Türelement.

Hinweis: Bitte befestigen Sie Lundia-Regale, die mit Türen ausgestattet sind, mit passendem Montagematerial an der Wand. Türelemente mit einer Höhe von 100 cm können bei 218 cm hohen Abschnitten aus konstruktiven Gründen nicht im unteren Bereich des Regals verbaut werden.

Türen

Klarglastür



	Höhe	Klarglas
Tiefe 40 cm	40 cm	112,00 €
	70 cm	131,00 €
	100 cm	169,00 €
Tiefe 50 cm	40 cm	117,00 €
	70 cm	142,00 €
	100 cm	185,00 €

Rahmenlose Türelemente bestehen aus Sicherheitsglas, das auch bei Zerstörung keine Unfallgefahr darstellt. Die verdeckt angeordneten Selbstschluss-Scharniere lassen sich um 128 Grad öffnen. Als Halterung empfehlen wir Lundia-Knauf- oder Würfelgriffe.

Furnierte Türe / MDF Türen



	Höhe	weiß lasiert	schwarz, weiß, MDF Türen
Breite 40 cm	40 cm	78,00 €	78,00 €
	70 cm	98,00 €	98,00 €
	100 cm	135,00 €	135,00 €
Breite 50 cm	40 cm	83,00 €	83,00 €
	70 cm	104,00 €	104,00 €
	100 cm	148,00 €	148,00 €

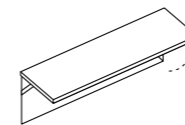
Im Preis enthalten sind Scharniere mit integriertem sanftem Schließmechanismus (Soft-Close-Mechanismus). Die Furniertüren sind aus farblackierten, mit Birkenfurnier versehenen Holzplatten gefertigt. Wir verwenden finnisches Birken-sperrholz. Die Farbtüren sind aus feuchtigkeitsbeständigen und kratzfesten lackierten MDF-Platten gefertigt (SFS 4969). Auf Wunsch können Sie andere Farben aus der Tikkurila-Farbkarte wählen. Sonderfarben gegen Aufpreis von 90,00 € pro Farbe.

Andere Farben:

Blau (Tikkurila Denim N429)
Gelb (Tikkurila Greippi S302)
Grau (Tikkurila Graniitti K499)
Grün (Tikkurila Luola M449)
Rot (Tikkurila Tomaatti M316)
Hellgrün (Tikkurila Monsuuni X385)
Weinrot (Tikkurila Punajuuri M425)

Lieferzeit ca. 5 Wochen.

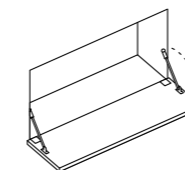
Hochklapptür, furniert



	Höhe	weiß lasiert
Breite 80 cm	30 cm	123,00 €
Breite 100 cm	30 cm	142,00 €

Die nach oben öffnende Tür besteht aus einem klar lackierten Birkenfurnier auf MDF. Das verstellbare Gelenk lässt sich zwischen 75 und 90 Grad fixieren. Zum Öffnen und Schließen empfehlen wir unseren L-Griff.

Klapptür, furniert

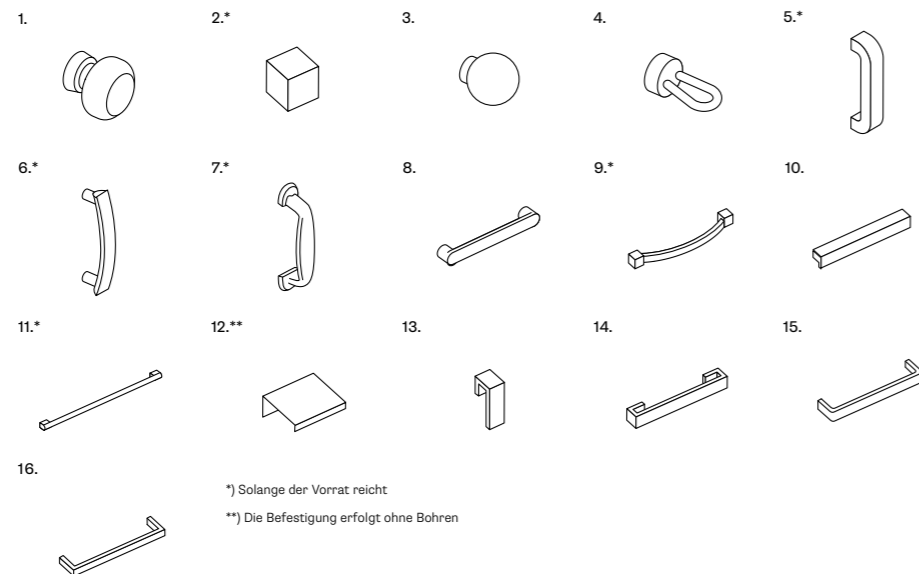


	Höhe	weiß lasiert
Breite 80 cm	40 cm	164,00 €
Breite 100 cm	40 cm	186,00 €

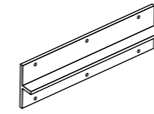
Nach unten öffnende Tür aus klar lackiertem Birkenfurnier auf MDF, ausgestattet mit zwei teleskopgedämpften und verstellbaren Scharnieren. Hinweis: Aufgrund der Klappenbeschläge ist es nicht möglich hinter der Klapptür Fachböden einzulegen. Max. Belastung: 7 kg.

Griffe

	Größe	Schrauben Abstand	Metall matt	weiß	schwarz	natur lackiert	hellbraun lasiert
1. Knopfgriff Holz	ø 42 mm					13,00 €	15,00 €
1. Knopfgriff Holz	ø 28 mm					12,00 €	12,00 €
2. Würfelgriff	Länge 20 mm	20 mm	12,00 €				
3. Knaufgriff	ø 25 mm		12,00 €	12,00 €	12,00 €		
4. Schlaufengriff Leder	ø 15 mm		12,00 €				
5. Bügelgriff Metall	Länge 74 mm	64 mm	17,00 €				
6. Bogengriff Kunststoff	Länge 79 mm	64 mm	18,00 €				
7. Metallgriff Cotton	Länge 86 mm	64 mm	12,00 €				
8. Metallgriff Aisa	Länge 145 mm	128 mm	15,00 €	16,00 €	16,00 €		
9. Metallgriff Bogen	Länge 141 mm	128 mm	16,00 €				
10. Blockgriff	Länge 158 mm	128 mm	20,00 €				
11. Stabgriff	Länge 140 mm	128 mm	20,00 €				
11. Stabgriff	Länge 304 mm	290 mm	27,00 €				
11. Stabgriff	Länge 404 mm	390 mm	30,00 €				
11. Stabgriff	Länge 703 mm	690 mm	37,00 €				
12. L-Griff	Länge 40 mm		15,00 €	15,00 €	15,00 €		
12. L-Griff	Länge 235 mm	195 mm	20,00 €	20,00 €	20,00 €		
13. Metallgriff, Koukku	Länge 39 mm		12,00 €	Chrom			
14. Metallgriff, Kantti	Länge 157 mm	128 mm	20,00 €	Chrom			
15. Jack	Länge 137 mm	128 mm	20,00 €				
16. Metallgriff Cubix	Länge 168 mm	160 mm	20,00 €	20,00 €	20,00 €		
16. Metallgriff Cubix	Länge 40 mm	32 mm	16,00 €	16,00 €	16,00 €		



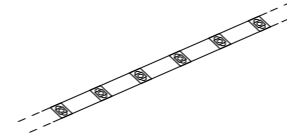
Türverbinder



Breite	Aluminium
232 mm	10,00 €

Mit den Türverbindern werden übereinander montierte Rahmen- und glatte Türen verbunden.
Hinweis: Die Türscharniere müssen den gleichen Öffnungswinkel haben. Die Türverbinder können nicht mit Ganzlastüren (Klarglastüren) verwendet werden.

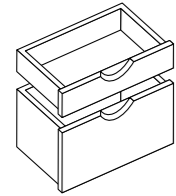
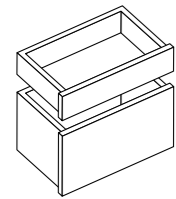
LED-Regalleuchte mit Dimmer



Länge	weiß
100 cm	151,00 €

Die Regalbeleuchtung umfasst einen 15 W/12 V DC Transformator, ein Verbindungskabel (Transformator zu LED-Band) und 1 m LED-Band. Das LED-Band kann alle 5 cm gekürzt werden.

Schubladen mit Teleskop-Vollauszug

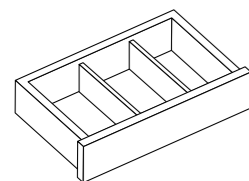


	Breite x Tiefe	Schubladen, glatte Front		Schubladen mit Griffmulde	
		natur lackiert	weiß lasiert, hellbraun lasiert	natur lackiert	hellbraun lasiert
Höhe 10 cm	40 x 30	57,00 €	63,00 €	60,00 €	66,00 €
	40 x 40	60,00 €	66,00 €	63,00 €	69,00 €
	50 x 30	70,00 €	77,00 €	73,00 €	79,00 €
	50 x 40	75,00 €	83,00 €	79,00 €	84,00 €
	50 x 50	79,00 €	87,00 €	83,00 €	88,00 €
	80 x 30	88,00 €	99,00 €	93,00 €	104,00 €
	80 x 40	91,00 €	102,00 €	97,00 €	108,00 €
	80 x 50	98,00 €	109,00 €	103,00 €	114,00 €
	100 x 30	102,00 €	116,00 €	109,00 €	120,00 €
	100 x 40	108,00 €	121,00 €	114,00 €	126,00 €
100 x 50	113,00 €	127,00 €	120,00 €	131,00 €	
Höhe 20 cm	40 x 30	67,00 €	73,00 €	71,00 €	75,00 €
	40 x 40	70,00 €	76,00 €	73,00 €	78,00 €
	50 x 30	81,00 €	88,00 €	84,00 €	89,00 €
	50 x 40	87,00 €	93,00 €	90,00 €	95,00 €
	50 x 50	92,00 €	99,00 €	96,00 €	101,00 €
	80 x 30	104,00 €	113,00 €	111,00 €	118,00 €
	80 x 40	111,00 €	120,00 €	118,00 €	124,00 €
	80 x 50	116,00 €	126,00 €	123,00 €	130,00 €
	100 x 30	121,00 €	131,00 €	128,00 €	136,00 €
	100 x 40	127,00 €	137,00 €	134,00 €	142,00 €
100 x 50	135,00 €	146,00 €	142,00 €	150,00 €	

Furnierschubladen/MDF-Gleitschubladen
In den Schubladenpreisen sind die Gleitschienen enthalten. Für die Furnierschubladen verwenden wir finnisches Birkenesperrholz.

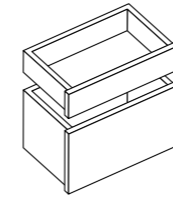
Die Farbschubladen sind aus feuchtigkeitsbeständigen und kratzfesten lackierten MDF-Platten gefertigt (SFS 4969).
Lieferzeit 5 Wochen

Schubladen - Unterteilung (3 Stück)



Höhe und Tiefe der Schublade	Birke
10 x 30	11,00 €
10 x 40	12,00 €
20 x 30	17,00 €
20 x 40	20,00 €

Furnierschubladen/MDF-Gleitschubladen



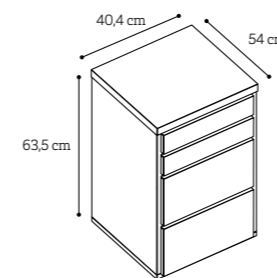
In den Schubladenpreisen sind die Gleitschienen enthalten. Für die Furnierschubladen verwenden wir finnisches Birkenesperrholz. Die Farbschubladen sind aus feuchtigkeitsbeständigen und kratzfesten lackierten MDF-Platten gefertigt (SFS 4969).
Lieferzeit 5 Wochen.

Auf Wunsch können Sie andere Farben aus der Tikkurila-Farbkarte wählen. Sonderfarben gegen Aufpreis von 90,00 € pro Farbe.

Andere Farben

Blau (Tikkurila Denim N429)
Gelb (Tikkurila Greippi S302)
Grau (Tikkurila Graniitti K499)
Grün (Tikkurila Luola M449)
Rot (Tikkurila Tomaatti M316)
Hell Grün (Tikkurila Monsuuni X385)
Weinrot (Tikkurila Punajuuri M425)

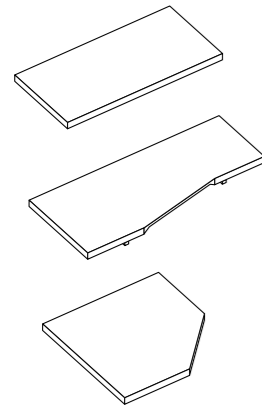
Tisch-Container



Die Schubladen sind mit TipMatic oder Soft-Close Schienen erhältlich. Durch drücken öffnen sich die TipMatic-Schubladen. Die Soft-Close Schubladen schließen sich langsam. Alle Schubladen haben einen Vollauszug.

	natur lackiert	hellbraun lasiert	weiß lasiert
Glatt	346,00 €	394,00 €	394,00 €
Glatt SoftClose	393,00 €	442,00 €	442,00 €
Glatt TipMatic	393,00 €	442,00 €	442,00 €
Schublade mit Griffmulde	359,00 €	407,00 €	
Griffmulde SoftClose	407,00 €	454,00 €	
Griffmulde TipMatic	407,00 €	454,00 €	

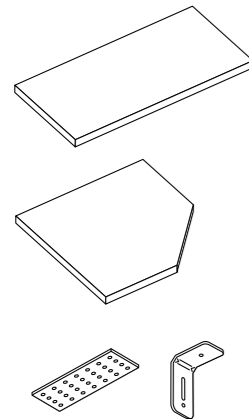
Tischplatte, Kiefer massiv



	Länge x Tiefe	natur lackiert	hellbraun lasiert weiß lasiert
Ecktisch	135 x 76	174,00 €	196,00 €
	155 x 76	197,00 €	229,00 €
Tischplatte, rechts/links	96 x 96 x 54	217,00 €	252,00 €
	177 x 96 x 76	285,00 €* ^{*)}	328,00 €* ^{*)}

*) Auslaufende Produkt

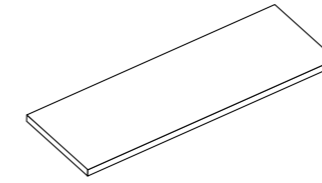
Tischplatte, Schichtstoff



	Länge x Tiefe	weiß
	55 x 34	55,00 €
	85 x 44	93,00 €
	105 x 44	113,00 €
	136 x 54	176,00 €
	166 x 54	218,00 €
	146 x 76	281,00 €
Ecktisch	76 x 76/34	195,00 €
	96 x 96/44	270,00 €
Schreibunterlage		15,00 €
Tisch-Verbindung		8,00 €
Winkelisen Tischverlängerung		11,00 €

Lundia-Tischplatten bestehen aus einem Massivholz-Rahmen und einer Hochdruck-Schichtstoffplatte als Auflage, die aus einem überwiegend nachwachsenden Rohstoff besteht.

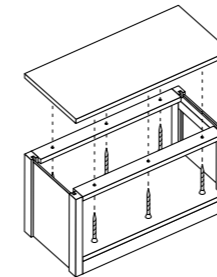
Tischplatte und Abdeckplatte, Kiefer massiv



Hinweis: Wenn eine Tischplatte als Abdeckplatte im Regalsystem verwendet werden soll, sind zunächst die untergeschraubten Stützeleisten zu entfernen. Anschließend wird die Platte mit Hilfe der Fixierungsleisten im Regal befestigt.

	Länge	natur lackiert	hellbraun lasiert weiß lasiert
Tiefe 34 cm	45 cm	45,00 €	49,00 €
	55 cm	45,00 €	49,00 €
	85 cm	60,00 €	70,00 €
	105 cm	70,00 €	78,00 €
	136 cm	108,00 €	122,00 €
	156 cm	119,00 €	130,00 €
	166 cm	125,00 €	145,00 €
Tiefe 44 cm	206 cm	145,00 €	161,00 €
	55 cm	52,00 €	61,00 €
	85 cm	72,00 €	80,00 €
	105 cm	81,00 €	95,00 €
	136 cm	128,00 €	145,00 €
	156 cm	138,00 €	161,00 €
	166 cm	148,00 €	165,00 €
Tiefe 54 cm	206 cm	168,00 €	199,00 €
	85 cm	82,00 €	95,00 €
	105 cm	93,00 €	105,00 €
	135 cm	130,00 €	151,00 €

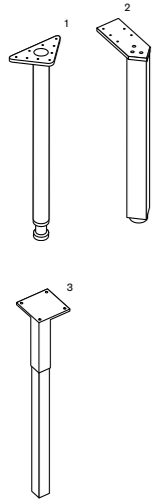
Fixierungsleisten für Abdeck- und Tischplatten



Liegt eine Abdeck-/Tischplatte auf einem Ständer auf, ersetzen die Fixierungsleisten den obersten Fachboden. Dazu wird die Tischplatte von unten mittels Schrauben mit beiden Fixierungsleisten verbunden. Bevor die Tischplatte mit den Fixierungsleisten verbunden werden kann, müssen zunächst die Stützeleisten unter der Abdeck-/Tischplatte entfernt werden.

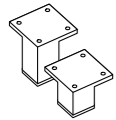
	Breite	natur lackiert	hellbraun lasiert weiß lasiert
2 Stück	40 cm	17,00 €	19,00 €
	50 cm	18,00 €	20,00 €
	80 cm	21,00 €	24,00 €
	100 cm	24,00 €	27,00 €

Tischfüße



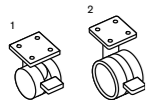
	Höhe	Grau	natur lackiert	hellbraun lasiert weiß lasiert
Metallfuß ¹	zwischen 68 und 80 cm höhenverstellbar dank Niveauregulierung	44,00 €		
	48 cm	37,00 €		
Fuß aus Kiefernholz ²	zwischen 68 und 75 cm höhenverstellbar dank Niveauregulierung		45,00 €	49,00 €
Kiefer-Metallfuß ³	68 cm		44,00 €	50,00 €

Metallfuß



	Höhe	weiß
Metallfuß 4 Stück	4,5 cm	63,00 €
	7 cm	74,00 €

Rollensatz



	Höhe	grau
Rollensatz	4 cm ¹	15,00 €
	8 cm ²	61,00 €

Max. Tragfähigkeit/Rollensatz: 100 kg
Ein Rollensatz umfasst vier bewegliche Räder,
von denen zwei feststellbar sind.

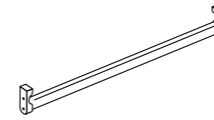
Zylinder-Türschloß



CC-Schloß	26,00 €
-----------	---------

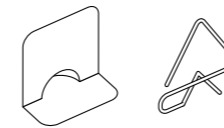
Zylinder-Türschlösser dienen zur Verriegelung
von einflügeligen oder zweiflügeligen Türen.

Kleiderstange



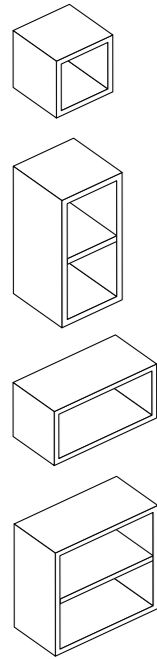
	Breite	Stahl, vernickelt
	50 cm	13,00 €
	80 cm	15,00 €
	100 cm	15,00 €

Buchstützen



	weiß	Metall verchromt
Buchstütze klassisch 23 x 24,5	13,00 €	
Buchstütze triangelförmig		12,00 €

Fuuga-Module aus MDF, Tiefe 32



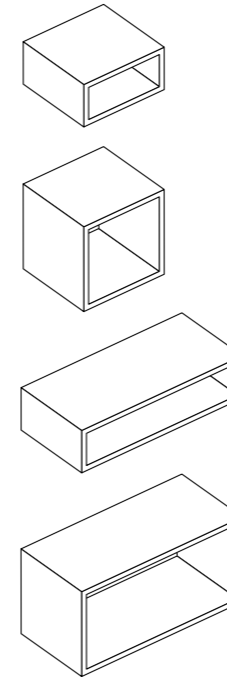
	Höhe x Breite	Fachboden		Wand- befestigung
Tiefe 32 cm	32 x 32	-	89,00 €	107,00 €
	32 x 64	1	140,00 €	156,00 €
	64 x 32	-	122,00 €	143,00 €
	64 x 64	1	183,00 €	204,00 €

Fuuga-Türmodule aus MDF, Tiefe 32

Breite x Höhe				Anzahl Türen	Wand- befestigung	
Tiefe 32 cm	32 x 32	Glatt, weiß MDF	SoftClose/TipMatic	1	132,00 €	149,00 €
		Eichenstruktur	SoftClose/TipMatic	1	153,00 €	170,00 €
		Nußstruktur	SoftClose/TipMatic	1	153,00 €* ^{*)}	170,00 €* ^{*)}
		Gehärtete Glastür	SoftClose	1	183,00 €	199,00 €
		Gehärtete Mattglastüre	SoftClose	1	196,00 €	211,00 €
		Gehärtete Bronzeglastüre	SoftClose	1	196,00 €	211,00 €
	32 x 64	Glatt, weiß MDF	SoftClose/TipMatic	2	225,00 €	241,00 €
		Eichenstruktur	SoftClose/TipMatic	2	267,00 €	285,00 €
		Nußstruktur	SoftClose/TipMatic	2	267,00 €* ^{*)}	285,00 €* ^{*)}
	64 x 32	Glatt, weiß MDF	SoftClose/TipMatic	2	206,00 €	227,00 €
		Eichenstruktur	SoftClose/TipMatic	2	248,00 €	270,00 €
		Nußstruktur	SoftClose/TipMatic	2	248,00 €* ^{*)}	270,00 €* ^{*)}
	64 x 64	glatt, weiß MDF	SoftClose/TipMatic	4	351,00 €	373,00 €
		Eichenstruktur	SoftClose/TipMatic	4	437,00 €	457,00 €
		Nußstruktur	SoftClose/TipMatic	4	437,00 €* ^{*)}	457,00 €* ^{*)}
	64 x 64	Glatt, weiß MDF	SoftClose/TipMatic	1	263,00 €	284,00 €
		Eichenstruktur	SoftClose/TipMatic	1	353,00 €	374,00 €
		Nußstruktur	SoftClose/TipMatic	1	353,00 €* ^{*)}	374,00 €* ^{*)}
		Gehärtete Glastüre	SoftClose	1	292,00 €	312,00 €
		Gehärtete Mattglastüre	SoftClose	1	306,00 €	327,00 €
		Gehärtete Bronzeglastüre	SoftClose	1	306,00 €	327,00 €
Provence, weiß MDF		SoftClose/TipMatic	1	306,00 €	327,00 €	
Dunkelgraue Filztüre		TipMatic	1	323,00 €* ^{*)}	344,00 €* ^{*)}	

*) Auslaufende Produkt

Fuuga-Module aus MDF, Tiefe 45



	Höhe x Breite		Wand- befestigung	Kabel- durchgang	Wand- befestigung, Kabel- durchgang
Tiefe 45 cm	48 x 24	122,00 €	140,00 €	131,00 €	149,00 €
	48 x 48	152,00 €	170,00 €	160,00 €	178,00 €
	96 x 24	181,00 €	205,00 €	198,00 €	221,00 €
	96 x 48	209,00 €	233,00 €	226,00 €	251,00 €

Fuuga-Türmodule aus MDF, Tiefe 45

Breite x Höhe				Anzahl Türen	Wand- befestigung		Kabel- durchgang	Wand- befestigung, Kabel- durchgang
Tiefe 45 cm	48 x 48	Glatt, weiß MDF	SoftClose/TipMatic	1	208,00 €	226,00 €		
		Eichenstruktur	SoftClose/TipMatic	1	261,00 €	277,00 €		
		Nußstruktur	SoftClose/TipMatic	1	261,00 €* ^{*)}	277,00 €* ^{*)}		
		Gehärtete Glastür	SoftClose	1	252,00 €	271,00 €	261,00 €	277,00 €
		Gehärtete Mattglastüre	SoftClose	1	266,00 €	285,00 €	275,00 €	293,00 €
		Gehärtete Bronzeglastüre	SoftClose	1	266,00 €	285,00 €	275,00 €	293,00 €
		Provence, weiß MDF	SoftClose/TipMatic	1	231,00 €	251,00 €		
	96 x 48	Dunkelgraue Filztüre	TipMatic	1	281,00 €* ^{*)}	298,00 €* ^{*)}		
		Glatt, weiß MDF	SoftClose/TipMatic	2	322,00 €	346,00 €		
		Eichenstruktur	SoftClose/TipMatic	2	427,00 €	450,00 €		
		Nußstruktur	SoftClose/TipMatic	2	427,00 €* ^{*)}	450,00 €* ^{*)}		
		Provence, weiß MDF	SoftClose/TipMatic	2	371,00 €	394,00 €		

*) Auslaufende Produkt

Türen

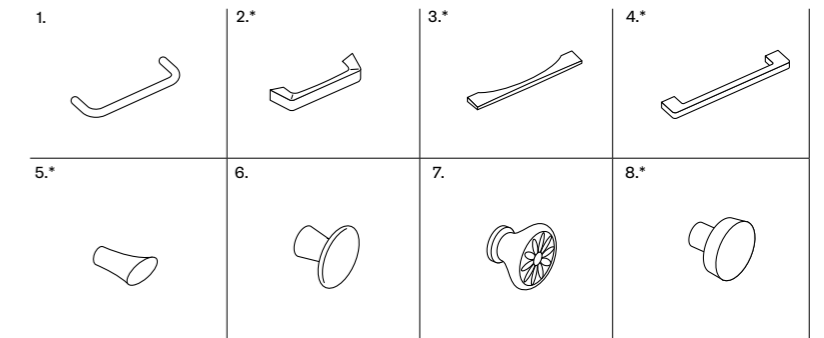
Höhe				
Tiefe 32 cm	32 cm	Glatt, weiß MDF	softclose/tipmatic	49,00 €
		Eichenstruktur	softclose/tipmatic	71,00 €
		Nußstruktur	softclose/tipmatic	71,00 €* ^{*)}
		Gehärtete Glastür	softclose	104,00 €
		Gehärtete Mattglastüre	softclose	118,00 €
		Gehärtete Bronzeglastüre	softclose	118,00 €
Tiefe 45 cm	48 cm	Glatt, weiß MDF	softclose/tipmatic	64,00 €
		Eichenstruktur	softclose/tipmatic	118,00 €
		Nußstruktur	softclose/tipmatic	118,00 €* ^{*)}
		Gehärtete Glastür	softclose	114,00 €
		Gehärtete Mattglastüre	softclose	128,00 €
		Gehärtete Bronzeglastüre	softclose	128,00 €
		Provence, weiß MDF	softclose/tipmatic	89,00 €
Dunkelgraue Filztüre	tipmatic	139,00 €* ^{*)}		
Tiefe 64 cm	64 cm	Glatt, weiß MDF	softclose/tipmatic	89,00 €
		Eichenstruktur	softclose/tipmatic	184,00 €
		Nußstruktur	softclose/tipmatic	184,00 €* ^{*)}
		Gehärtete Glastür	softclose	122,00 €
		Gehärtete Mattglastüre	softclose	137,00 €
		Gehärtete Bronzeglastüre	softclose	137,00 €
		Provence, weiß MDF	softclose/tipmatic	134,00 €
		Dunkelgraue Filztüre	tipmatic	153,00 €* ^{*)}

*) Auslaufende Produkt

Griffe

	Weiss	Chrom	Edelstahl	Porzellan	Mattglas/ Edelstahl
1. String 128	12,00 €	12,00 €			
2. Groove 128	16,00 €				
3. Deck 192	22,00 €				
4. Beam 192			22,00 €		
5. Peak		8,00 €			
6. Flat			16,00 €		
7. Flora				16,00 €	
8. Button					20,00 €

Lundia Classic Griffe passen zusätzlich zu Lundia Fuuga (seite 18).



*) Auslaufende Produkt

Glühbirnen nicht mit bloßen Händen wechseln.
Bitte Stoffhandschuhe oder Küchenrolle verwenden.
Bitte nur von Lundia empfohlene Glühbirnen
verwenden.

Fuuga-Schubladenmodule, Tiefe 45

Breite x Höhe				Anzahl Schubladen	Fachboden	Wandbefestigung	Kabeldurchgang	Kabeldurchgang, Wandbefestigung	
Tiefe 45 cm	48 x 24	Glatt, weiß MDF	SoftClose/TipMatic	1	-	204,00 €	221,00 €		
		Eichenstruktur	SoftClose/TipMatic	1	-	238,00 €	255,00 €		
		Nussstruktur	SoftClose/TipMatic	1	-	238,00 €*	255,00 €*		
	48 x 48	Glatt, weiß MDF	SoftClose/TipMatic	2	-	312,00 €	330,00 €		
		Glatt, weiß MDF	SoftClose/TipMatic	1	1	267,00 €	286,00 €	276,00 €	294,00 €
		Eichenstruktur	SoftClose/TipMatic	2	-	376,00 €	367,00 €		
		Eichenstruktur	SoftClose/TipMatic	1	1	303,00 €	320,00 €	311,00 €	329,00 €
		Nussstruktur	SoftClose/TipMatic	2	-	376,00 €*	395,00 €*		
		Nussstruktur	SoftClose/TipMatic	1	1	303,00 €*	320,00 €*	311,00 €*	329,00 €*
96 x 24	Glatt, weiß MDF	SoftClose/TipMatic	1	-	300,00 €	323,00 €			
	Eichenstruktur	SoftClose/TipMatic	1	-	356,00 €	379,00 €			
	Nussstruktur	SoftClose/TipMatic	1	-	356,00 €*	379,00 €*			
96 x 48	Glatt, weiß MDF	SoftClose/TipMatic	2	-	437,00 €	461,00 €			
	Glatt, weiß MDF	SoftClose/TipMatic	1	1	376,00 €	401,00 €	394,00 €	417,00 €	
	Eichenstruktur	SoftClose/TipMatic	2	-	553,00 €	577,00 €			
	Eichenstruktur	SoftClose/TipMatic	1	1	437,00 €	461,00 €	453,00 €	477,00 €	
	Nussstruktur	SoftClose/TipMatic	2	-	553,00 €*	577,00 €*			
	Nussstruktur	SoftClose/TipMatic	1	1	437,00 €*	461,00 €*	453,00 €*	477,00 €*	

*) Auslaufende Produkt

Max. Tragfähigkeit/Schublade: 30 kg

Fuuga-Abdeckplatten

Tiefe x Breite	glatt, weiß MDF	Eichenstruktur	Nussstruktur	Mattglas
32 (34) x 32	33,00 €			63,00 €
32 (34) x 64	50,00 €			100,00 €
32 (34) x 96	90,00 €			169,00 €
32 (34) x 128	106,00 €			211,00 €
32 (34) x 160	147,00 €			295,00 €
32 (34) x 192	164,00 €			327,00 €
45 (47) x 48	48,00 €	103,00 €	103,00 €*	93,00 €
45 (47) x 96	76,00 €	181,00 €	181,00 €*	155,00 €
45 (47) x 144	114,00 €			200,00 €
45 (47) x 192	152,00 €			317,00 €

*) Auslaufende Produkt

Ergänzende Fachböden

	Breite	glatt, weiß MDF	Mattglas
Tiefe 32 (30) cm	32 cm	21,00 €	47,00 €
	64 cm	32,00 €	60,00 €
Tiefe 45 (40) cm	48 cm	33,00 €	61,00 €
	96 cm	52,00 €	73,00 €

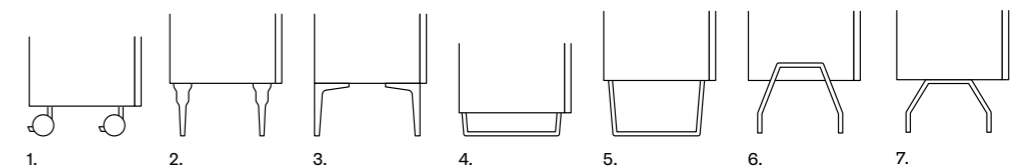
Sockelelement

	Breite x Höhe	weiß
Tiefe 32 cm	32 x 2,4	25,00 €
	64 x 2,4	34,00 €
Tiefe 45 cm	48 x 2,4	36,00 €
	96 x 2,4	44,00 €

Füße

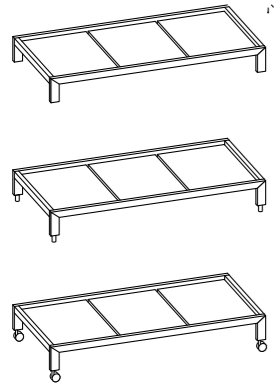
	Modul Tiefe	Höhe	Stück
1. Rollen, weiß	32, 45	10 cm	22,00 €
2. Figure, weiß	32, 45	26 cm	34,00 €
3. Bend, Eiche	32, 45	26 cm	40,00 €
3. Bend, weiß	32, 45	26 cm	40,00 €
4. Groove, weiß	45	10 cm	52,00 €
4. Groove, Chrom	45	10 cm	67,00 €*
5. Groove, weiß	45	26 cm	63,00 €
5. Groove, Chrom	45	26 cm	81,00 €*
6. String, weiß	45	26 cm	52,00 €
7. String, mittlere Fuß	45	26 cm	54,00 €

*) Auslaufende Produkt



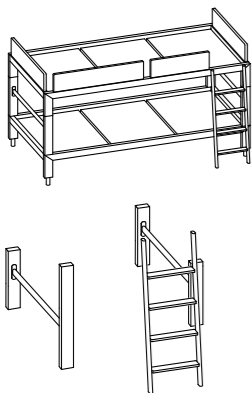
Lofty-Bettssystem

Bett



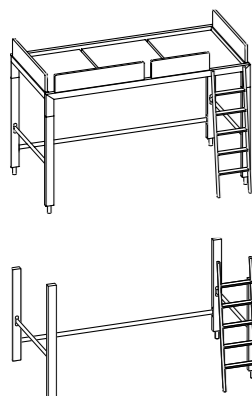
Länge x Tiefe x Höhe	ohne Füße	mit Füßen	mit Rollensatz
209,5 x 102,5 x 30	643,00 €		
209,5 x 102,5 x 40		695,00 €	
209,5 x 102,5 x 40			723,00 €

Etagenbett



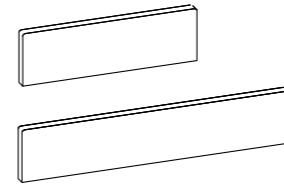
209,5 x 102,5 x 143	MDF-Seitenschutz, weiß	2157,00 €
209,5 x 102,5 x 143	Baumwoll-Seitenschutz, weiß Baumwoll-Seitenschutz, schwarz	2345,00 €
	Erhöhungs-Teile für Etagenbett	573,00 €

Hochbett



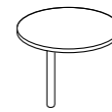
209,5 x 102,5 x 180	MDF-Seitenschutz, weiß	1745,00 €
209,5 x 102,5 x 180	Baumwoll-Seitenschutz, weiß Baumwoll-Seitenschutz, schwarz	1918,00 €
	Hochbett-Rahmen	789,00 €
209,5 x 102,5 x 143	MDF-Seitenschutz, weiß	1646,00 €
209,5 x 102,5 x 143	Baumwoll-Seitenschutz, weiß Baumwoll-Seitenschutz, schwarz	1871,00 €
	Niedrigbett-Rahmen	742,00 €

Seitenschutz



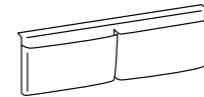
Länge x Höhe	MDF weiß	Baumwoll-Seitenschutz, weiß	Baumwoll-Seitenschutz, schwarz
60 x 22	56,00 €	103,00 €	103,00 €
92 x 22	63,00 €	110,00 €	110,00 €

Beistelltisch



ø x Höhe	MDF weiß, Stahl
32 x 26	75,00 €

Zeitschriften-Halter



Breite x Höhe	Baumwolle, weiß	Baumwolle, schwarz
80 x 30	93,00 €	93,00 €

Matratze

Höhe x Tiefe x Breite	E25-Schaumstoff / 100% PES
200 x 90 x 10	190,00 €

Die Betten-Kollektion Lofty ist nach EN 747-1:2007 zertifiziert und erfüllt damit die hohen internationalen Standards hinsichtlich Sicherheit und Stabilität, sofern Matratzen mit max. 10 cm Höhe verwendet werden.

Hinweise:
Bettrahmen
42 mm stark, Birkenfurnier, HPL, geölt

Unterlegböden
22 mm stark, melaminbeschichtet

Seitenschutz
MDF-Platte, 25 mm, lackiert
Sperrholz 24 mm gepolstert, teflonbeschichtet, bezogen mit reinem Baumwollstoff von Marimekko

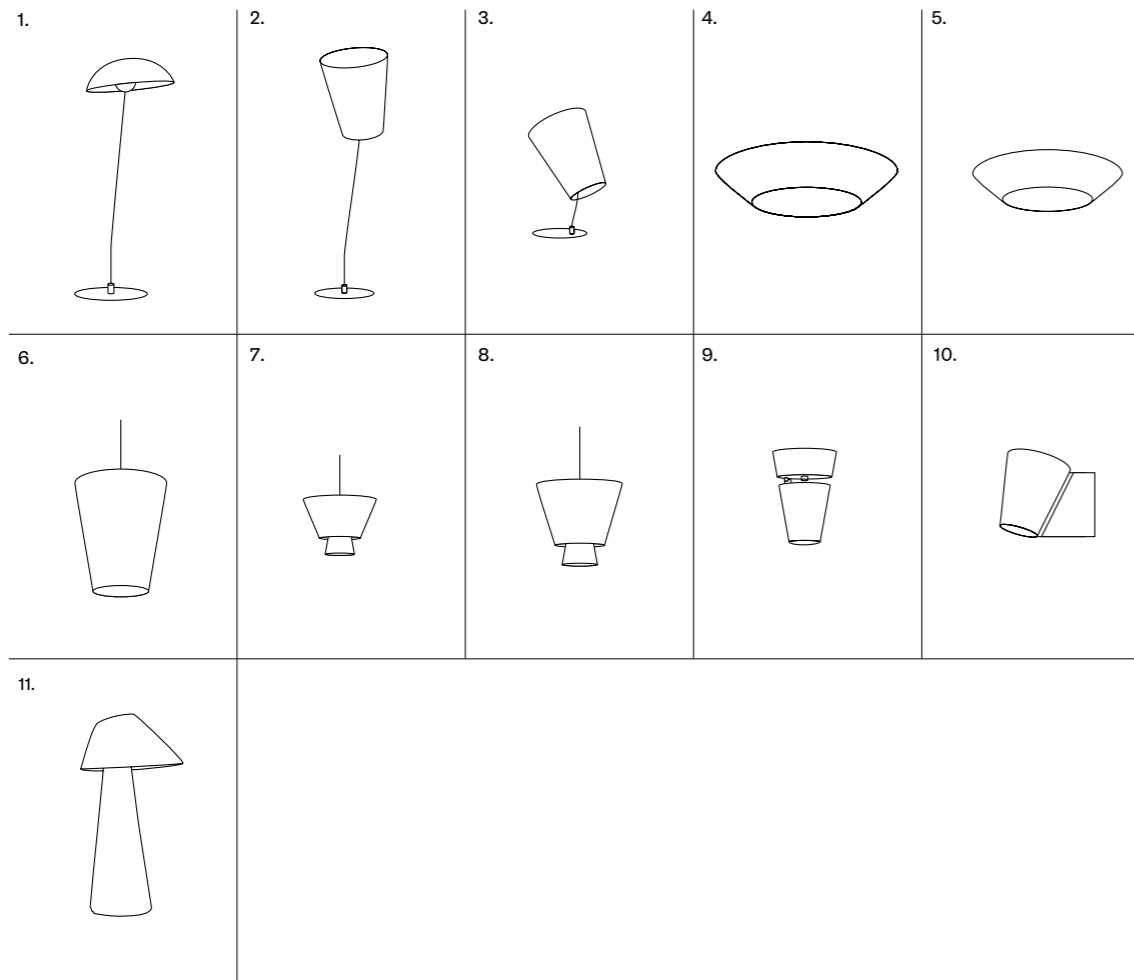
Beschläge, Erweiterungs-Kit, Füße:
eloxiertes Aluminium, geriffelter Stahl und Kunststoff

Beistelltisch
MDF-Platte, 16 mm, bemalt, geriffelter Stahl-Fuß

Zeitschriften-Halter
bezogen mit reinem Baumwollstoff von Marimekko

LND Design - Leuchten

	Höhe x Breite x Tiefe	weiß	schwarz	schlamm	terracotta	wald grün	grau
1. Kajo Stehleuchte	1800 x 600 x 820 mm	1492,00 €	1492,00 €				
2. Soihtu Stehleuchte	1800 x 500 x 730 mm	689,00 €	689,00 €	689,00 €			
3. Soihtu Tischleuchte	500 x 250 x 300 mm	387,00 €	387,00 €	387,00 €			
4. Halo Deckenleuchte, groß	k/h 225 x Ø 1000 mm	762,00 €	762,00 €	762,00 €			
5. Halo Deckenleuchte, klein	k/h 255 x Ø 700 mm	553,00 €	553,00 €	553,00 €			
6. Soihtu Hängeleuchte	k/h 600 x Ø 500 mm	516,00 €	516,00 €	516,00 €			
7. Loiste Hängeleuchte	k/h 380 x Ø 240 mm	438,00 €	438,00 €	438,00 €	438,00 €		
8. Hehku Hängeleuchte	k/h 335 x Ø 440 mm	326,00 €	326,00 €	326,00 €			
9. Tuike Deckenstrahler	k/h 200 x Ø 135 mm	390,00 €	390,00 €				
10. Liekki Wandleuchte	k/h 165 x Ø 120 mm	375,00 €	375,00 €	375,00 €			
11. Loisto Tischleuchte	k/h 545 x Ø 285 mm	590,00 €				590,00 €	590,00 €



Leuchtmittel

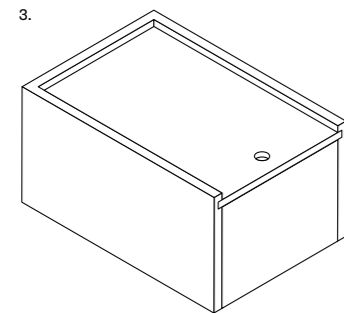
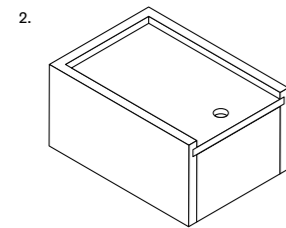
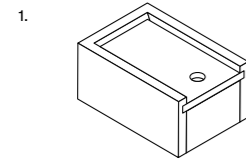
	Einsatz	Farb-temperatur	Ersetzt	Preis/Stück
Led PHILIPS FORTIMO		3000 K	20 W	im Preis inbegriffen
DULUX® T/E 42W/830 PLUS GX24q-4		3000 K	42 W	im Preis inbegriffen
Energiesparlampe DULUX® INTELLIGENT LONGLIFE 14W/827 E27	Halo Large Halo Small Soihtu Table	2700 K	65 W	19,00 €
Energiesparlampe DULUX® INTELLIGENT LONGLIFE 18W/827 E27	Hehku	2700 K	85 W	20,00 €
Energiesparlampe DULUX® INTELLIGENT LONGLIFE 22W/827 E27	Soihtu Floor Soihtu Suspended	2700 K	100 W	20,00 €
Halogenlampe HALOPIN ECO SUPERSTAR 33W G9	Liekki Loiste	2700 K	40 W	8,00 €
Halogenlampe HALOPIN ECO SUPERSTAR 48W G9	Liekki Loiste	2800 K	60 W	9,00 €
Led PHILIPS MASTER LEDspot LV MR16, 8W	Tuike	2900 K	35 W	im Preis inbegriffen
Öko Glühbirne ECO HALOGEN 46W E27	Hehku Halo Large Halo Small Soihtu Table (dimmbar)	2700 K	60 W	6,00 €

Kabellänge

	Länge
1. Kajo Stehleuchte	250 cm
2. Soihtu Stehleuchte	180 cm
3. Soihtu Tischleuchte	190 cm
4. Halo Deckenleuchte, groß	-
5. Halo Deckenleuchte, klein	-
6. Soihtu Hängeleuchte	170 cm
7. Loiste Hängeleuchte	150 cm
8. Hehku Hängeleuchte	170 cm
9. Tuike Deckenstrahler	-
10. Liekki Wandleuchte	180 cm
11. Loisto Tischleuchte	220 cm

Aufbewahrungsboxen

	Höhe x Breite x Tiefe	Rauchgrau	Dunkelblau	Mintgrün	Mehrfarbig
System 1	100 x 145 x 205 mm	70,00 €	70,00 €	70,00 €	
System 2	150 x 205 x 290 mm	101,00 €	101,00 €	101,00 €	
System 3	200 x 290 x 410 mm	151,00 €	151,00 €	151,00 €	
System 123	System 1 tummansininen/mörkblå System 2 minttu/mint System 3 savunharmaa/grå				263,00 €



Lundia System 123-Set auch gleichfarbig erhältlich. Weitere Auskünfte erhalten Sie von Ihrem Fachhändler.

Montage- und Pflegeanleitung

Machen Sie sich sorgfältig mit den Montageanweisungen des Lundia-Systems vertraut. Es ist wichtig, dass die Regalfelder richtig montiert werden, wo nötig Stabilisierungsscheren bzw. System-Rückwände verwendet und bei Bedarf an der Wand verankert werden. Überprüfen Sie vor dem Aufbau den Untergrund, um etwaige Unebenheiten auszugleichen. Lackierte Oberflächen können mit einem feuchten Tuch abgewischt und dann abgetrocknet werden. Für die Holzflächen geeignete Reinigungsmittel entnehmen Sie den Pflegetipps des jeweiligen Produkts.

Preise

Die Preisangaben sind Abholpreise und verstehen sich inklusive der derzeit gültigen Mehrwertsteuer von 19 Prozent, ausgenommen Transport und Montage. Wir behalten uns das Recht vor, ohne vorherige Ankündigung Preise und Bezeichnungen zu ändern. Die Verfügbarkeit ab Lager von lackierten Produkten hängt vom jeweiligen Geschäft ab. Sonderanfertigungen sind machbar. Bitte fragen Sie uns.

Produktbeschreibung

Ausgangsmaterial der Lundia-Holzregale ist massives Kiefernholz. Das Holz wird von uns sorgfältig ausgewählt und fachmännisch verarbeitet. Trotzdem können kleine Haarrisse und die für Holz typischen Astlöcher das Erscheinungsbild beeinflussen. Sie liegen in der Natur des Produkts und stellen keinen Mangel dar. Flächen, die durch Astlöcher bedingte Verletzungen aufweisen, werden werkseitig einer professionellen Aufbereitung unterzogen. Da es sich um ein Naturprodukt handelt, sind auch Abweichungen im Farbton nicht immer auszuschließen. Gerade bei weiß lasierten Produkten kann es vorkommen, dass die Farbpigmente unter dem Einfluss von Sonnenlicht oder Harz reagieren und sich nach einiger Zeit im Bereich der Aststellen Verfärbungen zeigen.

Sicherheit

Lundia Oy garantiert die Sicherheit seiner Produkte. Davon ausgenommen sind veränderte Versionen und Fälschungen, die immer wieder auf den Markt kommen. Lundia Oy distanziert sich ausdrücklich von derartigen Kopien und übernimmt keinerlei Garantie für Schäden, die in Folge von solchen Produkten entstehen.

Kontakt

Sie haben Fragen zu unseren Produkten oder möchten uns Ihre Meinung mitteilen? Schreiben Sie uns eine Mail unter info@lundia.fi oder besuchen Sie unser Homepage www.lundia.fi/de. Gerne können Sie sich auch an die Mitarbeiter unserer Fachgeschäfte wenden. Hauptsitz von Lundia Oy mit den Abteilungen Verwaltung, Logistik, Produktdesign, Vertrieb und Marketing ist in Hyvinkää, Finnland.

Lundia Oy
PL 18
05801 Hyvinkää
Finnland

www.lundia.fi/de
www.lnd-design.com/de

1

Wählen Sie die gewünschte Höhe

Die Ständerhöhe entspricht den angegebenen Basismaßen. Bei Verwendung von Abdeckleisten und -platten fällt das Regal entsprechend höher aus. Endständer können nur an den Außenseiten des Regales verwendet werden, offene Ständer (mit oder ohne Seitenverkleidung) sind an allen Ständerpositionen einsetzbar.

2

Wählen Sie die gewünschte Tiefe und Breite

Die Tiefe von Ständer und Regalboden ist immer gleich. Ihre Größe richtet sich nach dem Verwendungszweck. Für ein Bücherregal ist in der Regel eine Tiefe von 30 cm ausreichend. Bei einem Geschirrschrank und im Kinderzimmer empfehlen wir eine Tiefe von 40 cm.

3

Gesamtbreite des Möbelstücks

Um die genauen Ausmaße eines Möbelstücks zu ermitteln, addieren Sie die Breite der gewählten Fachböden. Rechnen Sie dann pro Aufstellung einmalig 4 cm und je Ständer noch einmal 0,5 cm dazu. So wissen Sie im Handumdrehen, wie breit Ihr Möbel ist. Um den vorhandenen Platz optimal zu nutzen, können Sie Fachböden beliebiger Breite miteinander kombinieren.

4

Zubehör

Mit dem umfangreichen Zubehör passen Sie das Lundia-Regal an Ihre individuellen Bedürfnisse an. Offene Regale können Sie um Türen und Schubladen ergänzen. Und spezielle Trennelemente helfen Ihnen dabei, Ordnung in Ihr System zu bringen.

5

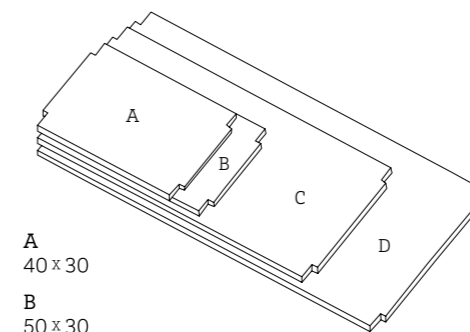
Lundia-System

Sämtliche neue Lundia-Produkte sind mit älteren Komponenten kompatibel, d.h. Sie können Ihre bestehenden Lundia-Möbelstücke nach Lust und Laune erweitern, umbauen oder ergänzen. Der Fantasie sind keine Grenzen gesetzt.

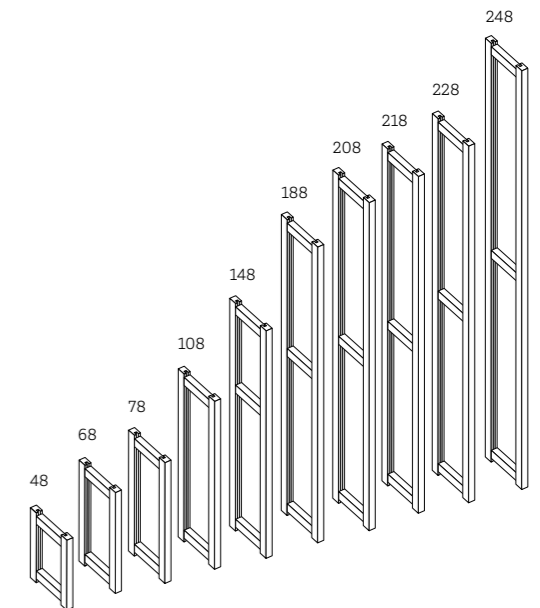
6

Montagehinweise

Das Lundia-Regal ist denkbar einfach aufzubauen. Eine detaillierte Montageanleitung liegt jedem neuen Regal bei. Zusätzlich finden Sie die Beschreibung online unter www.lundia.fi/de. Oder Sie fordern unseren Montageservice an.



A
40 x 30
B
50 x 30
C
80 x 40
D
100 x 50



Lundia haftet für beim Aufbau am Möbelstück entstandene Schäden nur für den Fall, dass sie auf einem Fehler des von Lundia entsandten Monteurs beruhen.

Preisänderungen sind vorbehalten.

Für Sonderanfertigungen besteht kein Umtausch- oder Rückgaberecht.

Lundia[®]
FINNLAND

LUNDIA OY
PL 18, 05801 HYVINKÄÄ, FINLAND
WWW.LUNDIA.FI/DE
WWW.LND-DESIGN.COM/DE